



國元國際

GUOYUAN INTERNATIONAL  
控股有限公司 HOLDINGS LIMITED

# 雙重認證服務操作指南

# 目 錄

1

什麼是雙重認證

2

雙重認證操作流程

3

相關連接

4

常見問題

## 前言

### 1. 什麼是雙重認證？

• 雙重認證採用了兩種不同性質的身分認證方法登入戶口，能夠為網上戶口帶來額外的保障。第一步認證通常是輸入帳戶登入名稱和自設的登入密碼，而第二步認證有多種方法，例如輸入由保安編碼器產生或由手機短信發出的一次性密碼。

#### 證券

- A、手機短訊或國元令牌獲取【一次性驗證碼】
- B、電子郵件或國元令牌獲取【一次性驗證碼】
- C、單獨使用國元令牌獲取【一次性驗證碼】

#### 期貨

手機短訊獲取【一次性驗證碼】

## 前言

### 2. 是否一定要使用雙重認證服務？

- 所有從事互聯網交易，並獲證監會發牌或註冊的持牌人或註冊人需遵行由證監會《[降低及紓減與互聯網交易相關的黑客入侵風險指引](#)》的合規要求，保護客戶的互聯網交易帳戶安全，降低或紓減與互聯網交易相關的黑客入侵風險。
- 因此，本公司根據證監會要求推出雙重認證 (Two-Factor Authentication “2FA”) 服務以加強網上交易平台保安設施。客戶如需使用網上交易系統，必須通過雙重認證以獲取「一次性驗證碼」(One Time Password “OTP”) 方可登入網上交易平台。

# 前言

## 3. 如何進行雙重認證——證券

開啟交易系統平台：  
全球通旗艦版-下  
載版及手機版、  
通達信-下載版、  
證券網頁登入版、

輸入證券帳戶號  
碼及交易密碼

### 【一次性驗證碼】

收取方式

- A: 手機短訊或國元  
令牌獲取
- B: 電子郵件或國元  
令牌獲取
- C: 單獨使用國元令  
牌獲取

# 前言

## 4. 如何進行雙重認證——期貨

開啟交易系統平台：  
SP期貨交易軟件

輸入證券帳戶號  
碼及交易密碼

【一次性驗證碼】  
手機短訊獲取

## 前言

5. 「一次性驗證碼」是由6個位數字組成：

【國元國際】：一次性密碼：  
[936705](#)

證券「一次性驗證碼」的有效時間：

A：以手機短訊獲取「一次性驗證碼」的有效輸入時間為 - 5分鐘

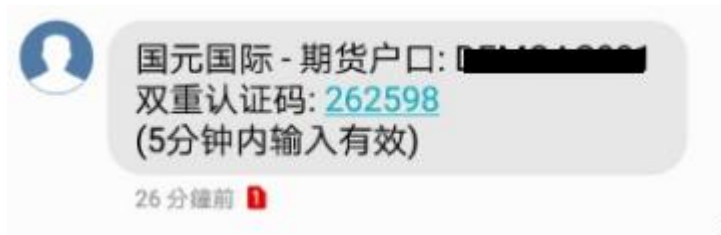
B：以電子郵件獲取「一次性驗證碼」的有效輸入時間為 - 10分鐘

C：以國元令牌獲取「一次性驗證碼」的有效輸入時間為 - 30秒

\*注意：如一次性驗證碼輸入錯誤超過5次，即帳戶會被凍結。

## 前言

6. 「一次性驗證碼」是由6個位數字組成：



期貨「一次性驗證碼」的有效時間：

手機短訊獲取「一次性驗證碼」的有效輸入時間為 - 5分鐘

\*注意：如一次性驗證碼輸入錯誤超過5次，即帳戶會被凍結。



## 前言

### 溫馨提示：

- ◆ 證券帳戶客戶在雙重認證中，客戶的手機號碼或郵箱將可選擇用於收取一次性驗證碼。期貨帳戶客戶在雙重認證中，客戶的手機號碼收取一次性驗證碼。
- ◆ 證券帳戶客戶的手機驗證碼的有效期限最長為5分鐘、郵箱驗證碼的有效期限最長為10分鐘、令牌驗證的有效期限最長為30秒，請在有效期限內輸入，如超時，則需要重新獲取並驗證。
- ◆ 期貨帳戶客戶的手機驗證碼有效期限最長為5分鐘，請在有效期限內輸入，如超時，則需要重新獲取並驗證。
- ◆ 客戶務必對預留在本公司的手機號碼和郵箱進行確認（否則可能面臨無法登錄交易系統的風險）。如手機號碼或者郵箱有變更，應當盡快通知本公司進行更新。

## 前言

### 溫馨提示：

- ◆ 客戶應該定時（90個曆日）修改閣下之帳戶或交易登入密碼。
- ◆ 根據香港證監會發出有關網路安全指引，我司於2018年7月27日(生效日)起，客戶在互聯網交易帳戶內進行：登入系統、重設密碼、執行交易、帳戶資金/股票變動、更改帳戶內的相關資料等，我司將透過電子郵件/短訊作出通知。
- ◆ 客戶必須對登入網上交易帳戶之密碼保密，不可向未被授權操作戶口的人士透露以及共用。同時使用收取一次性驗證碼之手機號碼或郵箱，不應設定短訊或郵箱轉發功能。（請將閣下手機裝置時間設定為“自動設定”模式以確保與系統時間同步）我司將不承擔任何因客戶未能妥善保管密碼而引致的未經授權使用帳戶產生虧損的責任。

# 目 錄

1

什麼是雙重認證

2

雙重認證操作流程

3

相關連接

4

常見問題

## 雙重認證操作流程-證券及期貨

國元國際	
1	國元証券經紀（香港）有限公司
2	國元期貨（香港）有限公司

國元國際	
證券交易系統	全球通旗艦版-下載版
	全球通旗艦版-手機版
	通達信-下載版
	證券交易-網頁版
期貨交易系統	SP期貨交易軟件

## 雙重認證操作流程-證券

A. 手機短訊或國元令牌獲取【一次性驗證碼】

全球通旗艦版-下載版

1. 開啟證券交易系統，輸入證券帳戶號碼、登入密碼及交易系統驗證碼；



The screenshot shows a web browser window titled "登錄" (Login) for Guoyuan International. The page header includes the company logo, name, website URL (www.gyzq.com.hk), and a customer service hotline (400-888-1313 or 852-3769 6828). Below the header are three navigation buttons: "行情+交易" (Market + Trade), "獨立行情" (Independent Market), and "獨立交易" (Independent Trade). The main login area contains two columns of input fields. The left column has "行情帳號" (Market Account) with the value "agyx00000789" and "密碼" (Password) with "\*\*\*\*\*". The right column has "賬號類型" (Account Type) set to "港股資金帳號" (Hong Kong Stock Fund Account), "登入賬號" (Login Account) with a masked value, "登錄密碼" (Login Password) with "\*\*\*\*\*", "驗證碼" (Verification Code) with "8591", and "服務器" (Server) set to "國元國際國內委托線路" (Guoyuan International Domestic Order Line). There are checkboxes for "保護賬號" (Protect Account) and "記住賬號" (Remember Account), with the latter checked. A "軟鍵盤" (Soft Keyboard) button and a "8591" security code are also present. At the bottom, there are four buttons: "登錄" (Login), "脫機" (Offline), "取消" (Cancel), and "通訊設置" (Communication Settings). A link "點擊登陸網頁版交易" (Click to login to the web version of trading) is also visible.

2. 如選擇手機短訊或國元令牌獲取【一次性驗證碼】之客戶，登入證券交易系統時將出現以下顯示，同時請查看閣下之登記手機，將收到【一次性驗證碼】手機短信，一次性驗證碼有效時間為5分鐘；



短信認證模式

客戶號

類 型

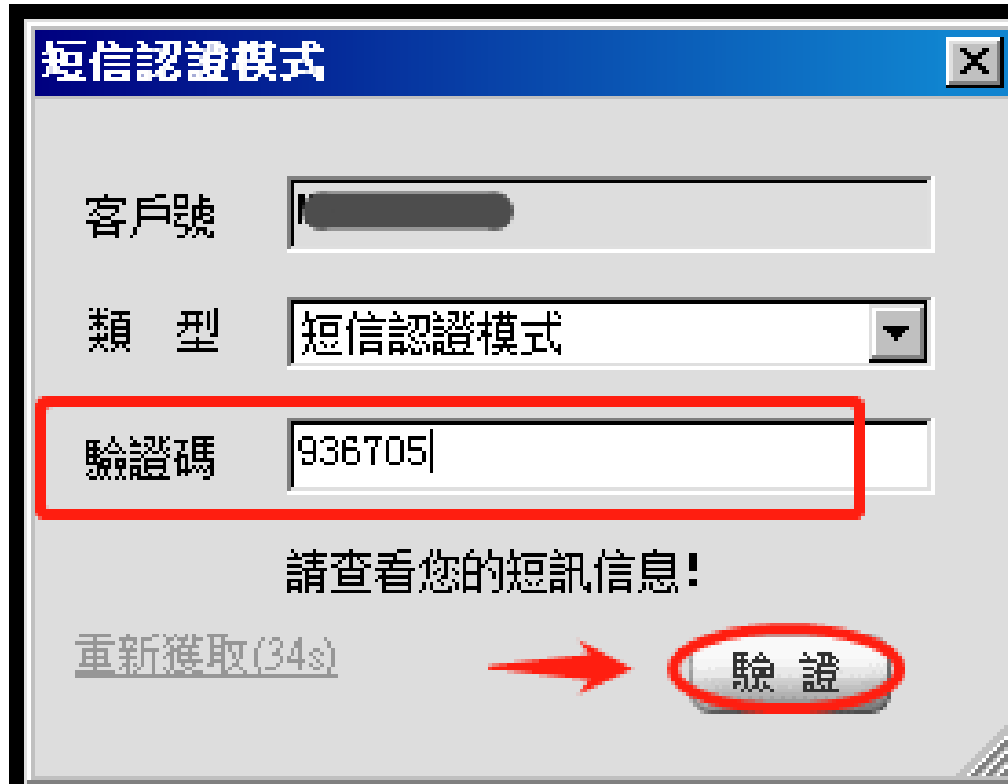
驗證碼

請查看您的短訊信息！

[重新獲取\(2s\)](#)



3. 請於“短信認證模式”驗證碼處輸入手機收到的【一次性驗證碼】，然後點擊“驗證”，即完成雙重認證。



短信認證模式

客戶號

類 型 短信認證模式

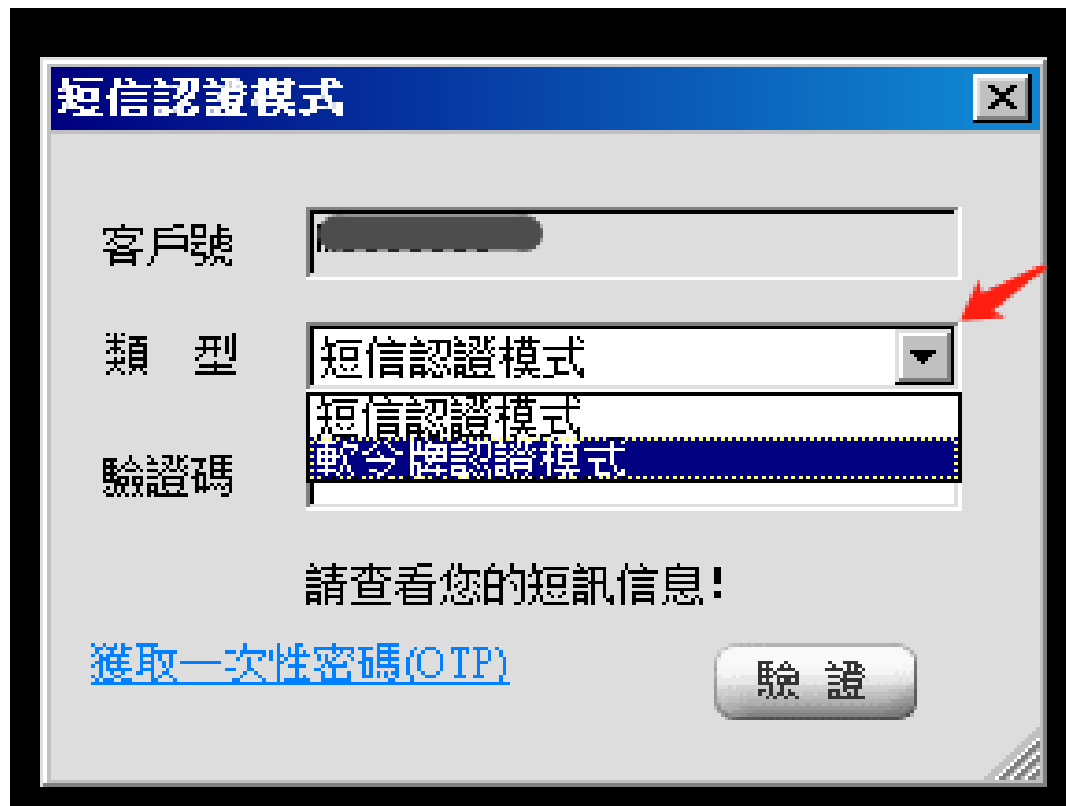
驗證碼 936705

請查看您的短訊信息！

重新獲取(34s) → 驗證



4. 請注意，為確保客戶可以隨時收到【一次性驗證碼】，如果客戶手機無法接收短信服務時，客戶可自行選擇以“軟令牌認證”模式收到【一次性驗證碼】進行登入；操作詳情請見C、單獨使用國元令牌獲取【一次性驗證碼】流程；



短信認證模式

客戶號

類 型

驗證碼

請查看您的短訊信息!

[獲取一次性密碼\(OTP\)](#)

驗 證

## 雙重認證操作流程-證券

B. 電子郵件或國元令牌獲取【一次性驗證碼】

全球通旗艦版-下載版

1. 開啟證券交易系統，輸入證券帳戶號碼、登入密碼及交易系統驗證碼；



The screenshot shows the login page of the Guoyuan International trading system. The window title is "登錄". The header includes the company logo, name "國元國際 GUOYUAN INTERNATIONAL 控股有限公司 HOLDINGS LIMITED", and the website "www.gyzq.com.hk". A customer service hotline is listed as "400-888-1313 或 852-3769 6828".

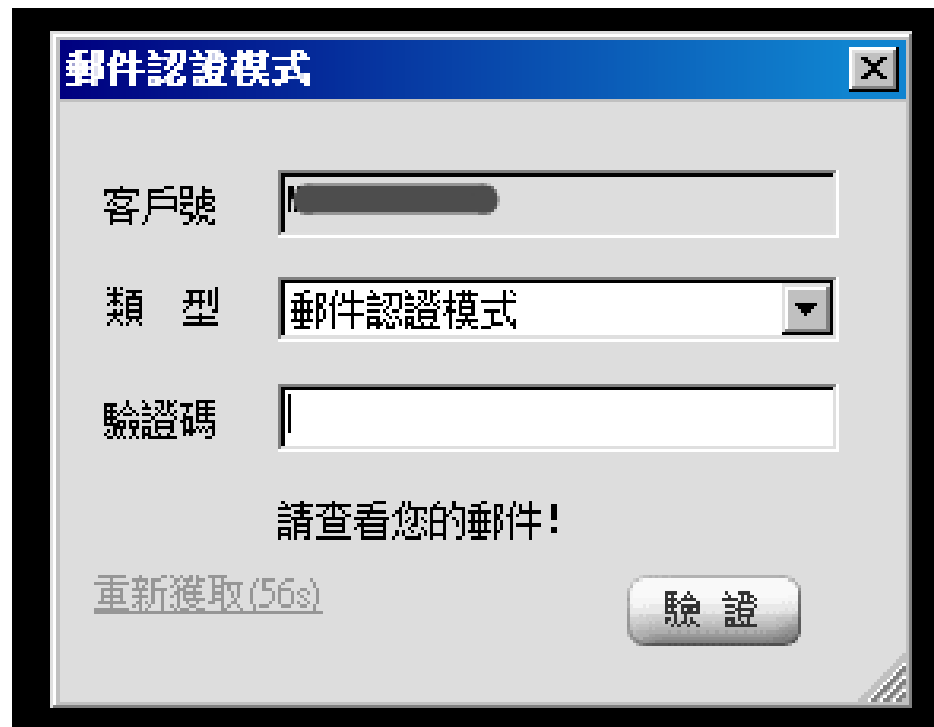
Navigation buttons include "行情+交易" (highlighted in red), "獨立行情", and "獨立交易".

The login form contains the following fields and options:

- 行情帳號: agyx00000789
- 密碼: \*\*\*\*\*
- 賬號類型: 港股資金帳號
- 登入賬號: [Redacted]
- 登錄密碼: \*\*\*\*\*
- 驗證碼: 8591
- 服務器: 國元國際國內委托線路
- Options:  保護賬號,  記住賬號
- Buttons: 軟鍵盤, 8591

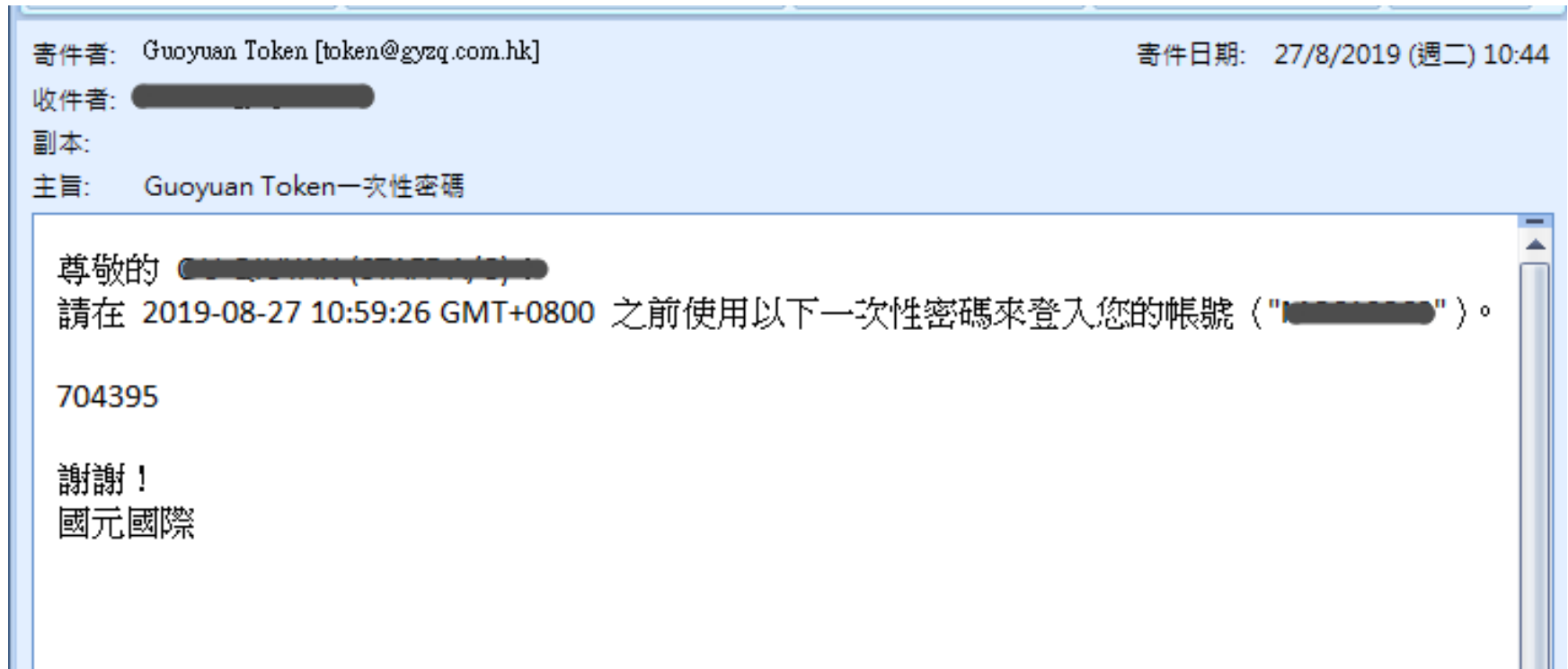
At the bottom, there are buttons for "登錄", "脫機", "取消", and "通訊設置". A link "點擊登陸網頁版交易" is also present.

2. 如選擇電子郵件或國元令牌獲取【一次性驗證碼】之客戶，登入證券交易系統時將出現以下顯示，同時請查看閣下之登記郵箱，將收到系統發出之【一次性驗證碼】郵件，一次性驗證碼有效時間為10分鐘；

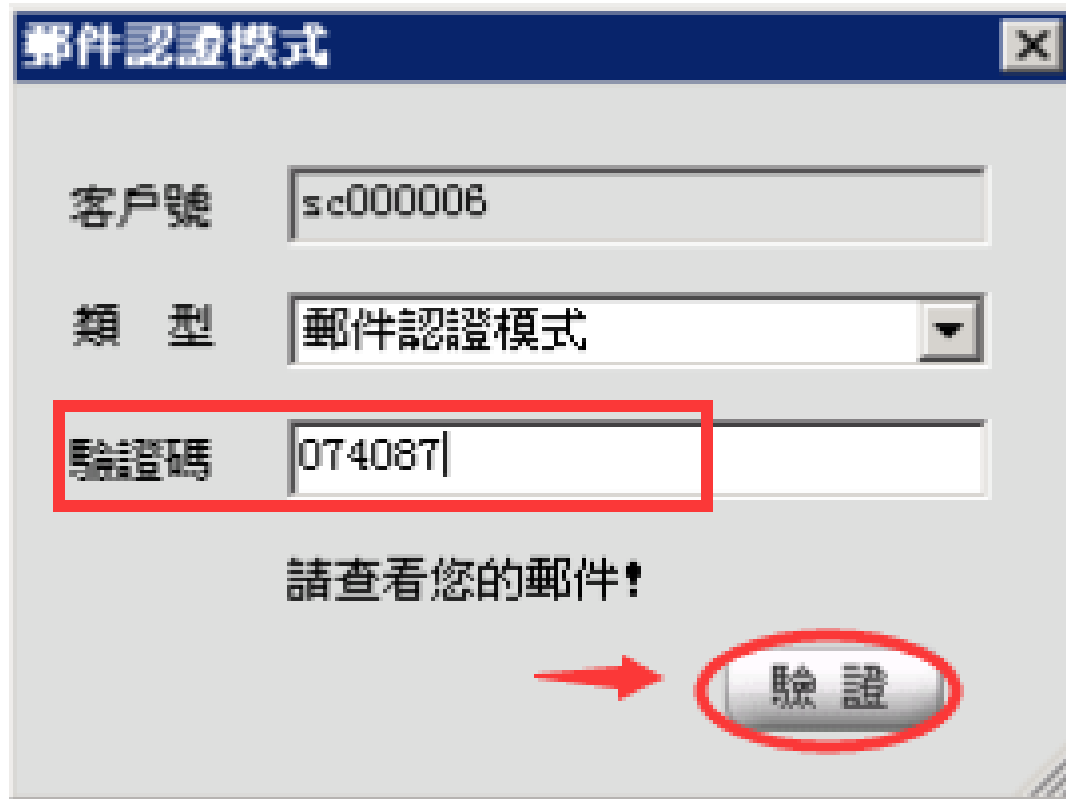


The screenshot shows a dialog box titled "郵件認證模式" (Email Verification Mode). It contains three input fields: "客戶號" (Client ID) with a masked value, "類型" (Type) set to "郵件認證模式" (Email Verification Mode), and "驗證碼" (Verification Code) which is empty. Below the fields, there is a message "請查看您的郵件!" (Please check your email!) and a "重新獲取(56s)" (Refresh (56s)) link. A "驗證" (Verify) button is located at the bottom right.

## 2. 【一次性驗證碼】郵件



3. 請於“郵件認證模式”驗證碼處輸入郵件內收到的【一次性驗證碼】，然後點擊“驗證”，即完成雙重認證。



郵件認證模式

客戶號 sc000006

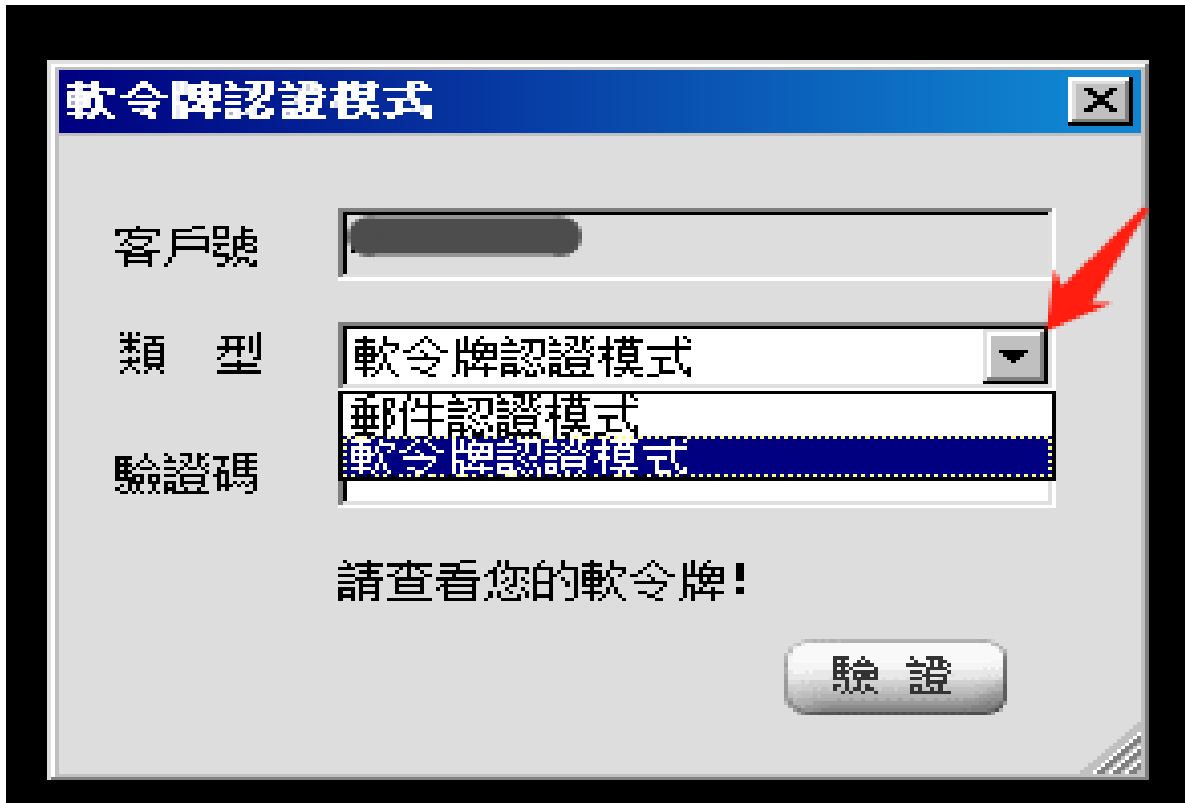
類型 郵件認證模式

驗證碼 074087

請查看您的郵件！

驗證

4. 請注意，為確保客戶可以隨時收到【一次性驗證碼】，如果客戶郵箱無法接收郵件時，客戶可自行選擇以“軟令牌認證”模式收到【一次性驗證碼】進行登入；操作詳情請見C、單獨使用國元令牌獲取【一次性驗證碼】流程；



軟令牌認證模式

客戶號

類 型

驗證碼

軟令牌認證模式

郵件認證模式

軟令牌認證模式

請查看您的軟令牌!

驗 證

## 雙重認證操作流程-證券

C. 單獨使用國元令牌獲取【一次性驗證碼】

全球通旗艦版-下載版



1. 開啟證券交易系統，輸入證券帳戶號碼、登入密碼及交易系統驗證碼；



The screenshot shows a web browser window titled "登錄" (Login) for the Guoyuan International trading system. The page header includes the company logo, name "國元國際 GUOYUAN INTERNATIONAL 控股有限公司 HOLDINGS LIMITED", and the website "www.gyzq.com.hk". A customer service hotline is listed as "400-888-1313 或 852-3769 6828".

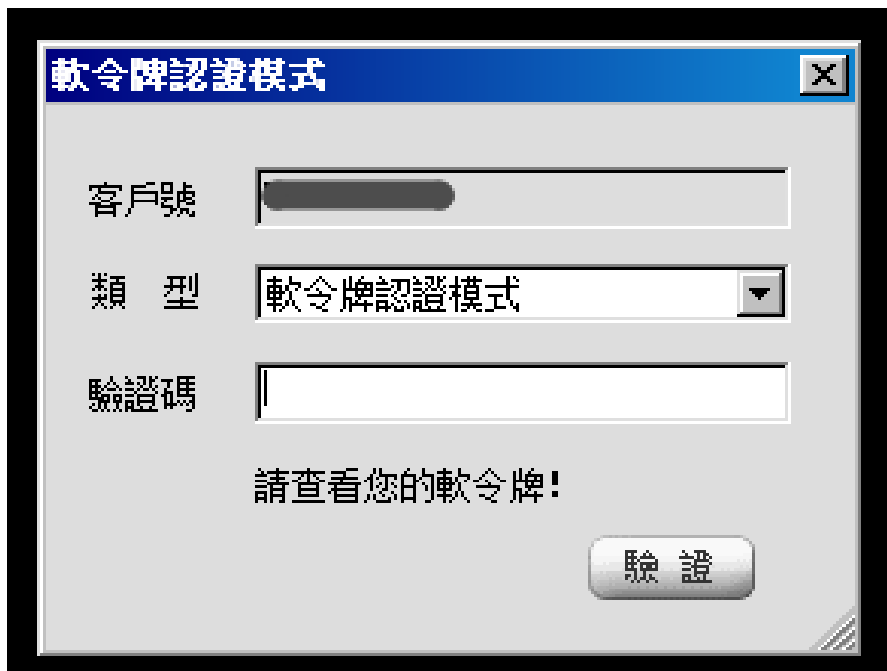
The main interface features three tabs: "行情+交易" (Market+Trade), "獨立行情" (Independent Market), and "獨立交易" (Independent Trade). The "行情+交易" tab is active.

The login form contains the following fields and options:

- 行情帳號** (Market Account): Input field containing "agyx00000789".
- 密碼** (Password): Input field containing "\*\*\*\*\*".
- 賬號類型** (Account Type): Dropdown menu set to "港股資金帳號" (Hong Kong Stock Fund Account).
- 登入賬號** (Login Account): Input field containing "\*\*\*\*\*".
- 登錄密碼** (Login Password): Input field containing "\*\*\*\*\*".
- 驗證碼** (Verification Code): Input field containing "8591".
- 服務器** (Server): Dropdown menu set to "國元國際國內委託線路" (Guoyuan International Domestic Order Line).
- 保護賬號** (Protect Account): Unchecked checkbox.
- 記住賬號** (Remember Account): Checked checkbox.
- 軟鍵盤** (Soft Keyboard): Button.
- 8591**: A large, colorful verification code.


At the bottom, there are four buttons: "登錄" (Login), "脫機" (Offline), "取消" (Cancel), and "通訊設置" (Communication Settings). Above the "登錄" button is the text "點擊登陸網頁版交易" (Click to login to the web version of trading), and above the "脫機" button is "點擊設置行情賬號" (Click to set up market account).

2. 如選擇國元令牌獲取【一次性驗證碼】之客戶，登入證券交易系統時將出現以下顯示，同時請打開閣下之國元令牌，將收到【一次性驗證碼】，一次性驗證碼有效時間為30秒；



\*請注意：國元令牌需預先下載及註冊方可使用，安裝流程請見“國元令牌手機版註冊步驟”

3. 請開啟“國元令牌”系統，輸入“國元令牌”登入密碼，將收到【一次性驗證碼】，一次性驗證碼有效時間為30秒；



國元國際  
GUOYUAN INTERNATIONAL  
控股有限公司 HOLDINGS LIMITED

請先驗證

<input type="text"/>	<input type="text"/>	<input type="text"/>	<input type="text"/>	<input type="text"/>	<input type="text"/>
----------------------	----------------------	----------------------	----------------------	----------------------	----------------------

>

1	2 ABC	3 DEF
4 GHI	5 JKL	6 MNO
7 PQRS	8 TUV	9 WXYZ



國元國際



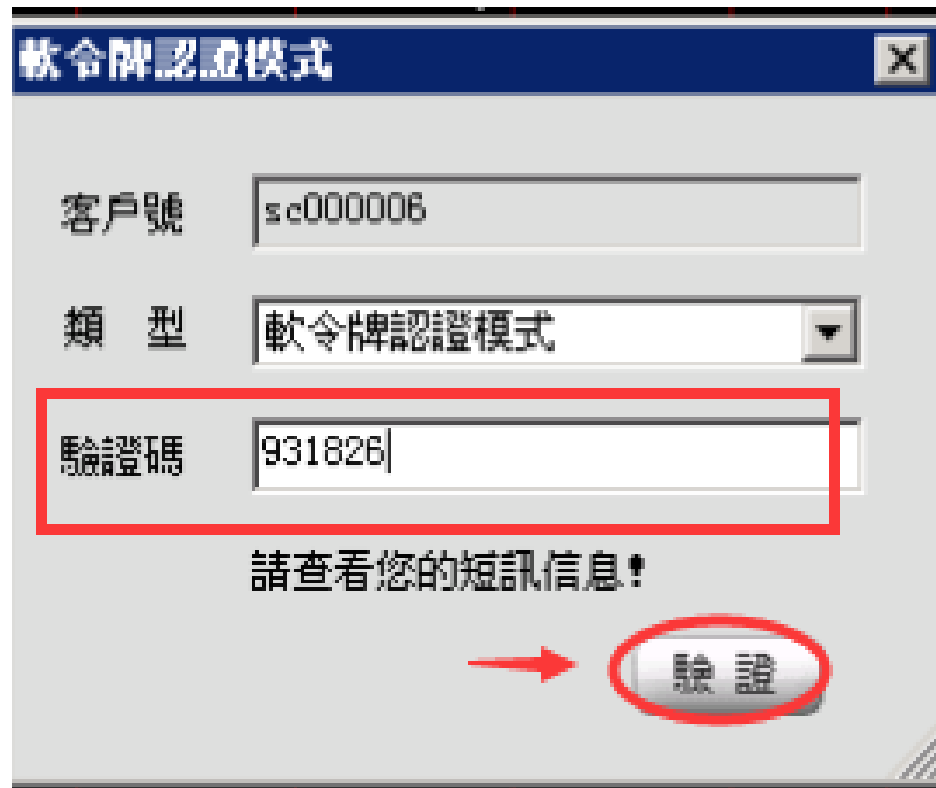
國元國際  
GUOYUAN INTERNATIONAL  
控股有限公司 HOLDINGS LIMITED

 12345678

6 9 3 3 6 5

17 尚餘時間

4. 請於“軟令牌認證模式”驗證碼處輸入國元令牌收到的【一次性驗證碼】，然後點擊“驗證”，即完成雙重認證。



軟令牌認證模式

客戶號 sc000006

類 型 軟令牌認證模式

驗證碼 931826

請查看您的短訊信息！

→ 驗證

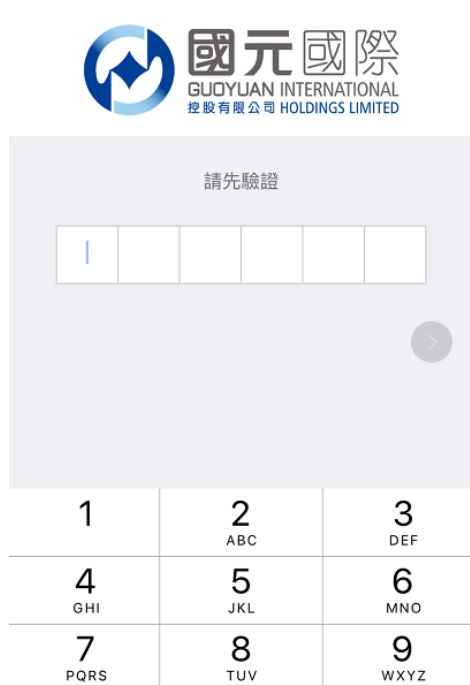
## 國元令牌安裝及註冊步驟



# 國元令牌安裝及註冊步驟

第一、如何下載安裝：

1. 請使用閣下手機，安裝“國元令牌”或“guoyuan token”，安裝完成，手機桌面會出現以下圖案；



雙擊打開，需預設“國元令牌/guoyuan token”6位數字的登入密碼；

## 國元令牌安裝及註冊步驟

第一、如何下載安裝：

2、IOS版：於手機內App Store 內搜尋字眼“國元國際令牌/guoyuan token”即可點擊安裝；



# 國元令牌安裝及註冊步驟

第一、如何下載安裝：

3. Android版：請使用Android手機打開網址：[www.gyzq.com.hk](http://www.gyzq.com.hk) ,然後點擊“軟件下載”





## 國元令牌安裝及註冊步驟

第一、如何下載安裝：

4. 下載完成後，雙擊打開，需預設“國元軟令牌/guoyuan token”6位數字的登入密碼；



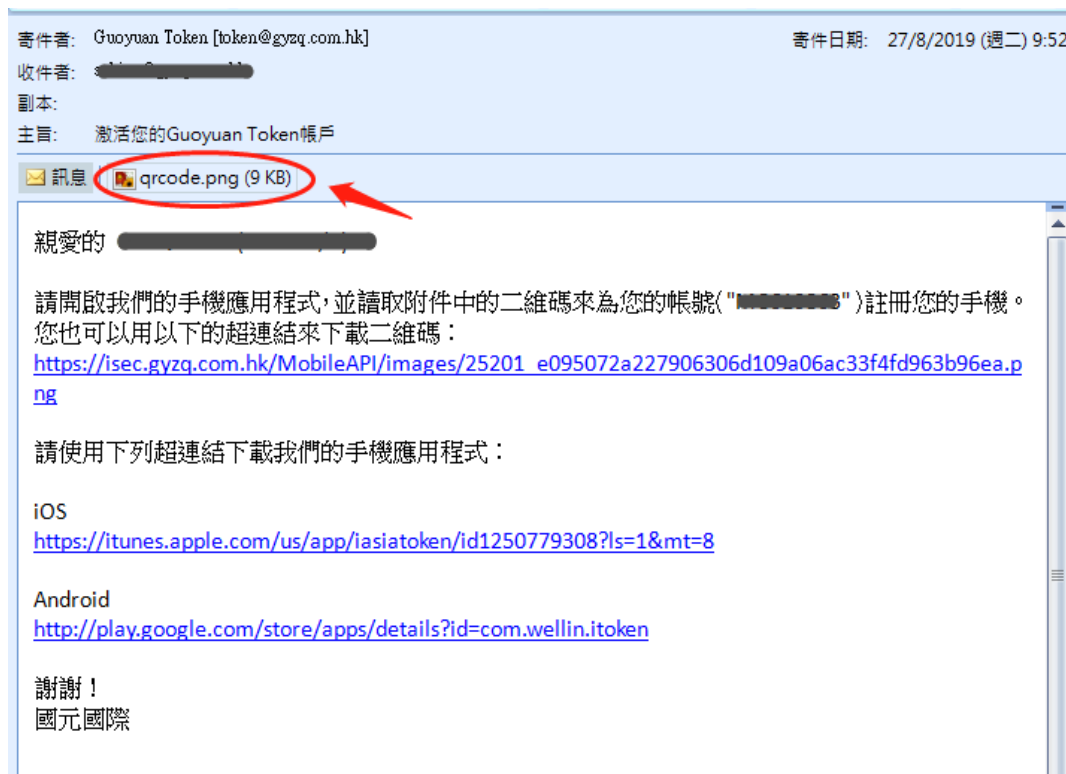
**設置簡易密碼**

請設置您的簡易密碼，您將使用它來訪問此應用程序。這個幫助保護您的信息。

# 國元令牌安裝及註冊步驟

## 第二、如何完成注册：


### 1. 客戶打開我司發出的激活國元令牌郵件：



## 國元令牌安裝及註冊步驟

第二、如何完成注册：

2. 點擊附件中的QR Code連接或附件中的QR Code圖，獲取“國元令牌”QR Code；



使用將要進行“國元令牌”註冊的手機進行掃碼；

# 國元令牌安裝及註冊步驟

第二、如何完成注册：

3. 設置成功後便顯示“國元令牌”的【一次性驗證碼】，同時，閣下在國元登記之郵箱即時會收到“國元令牌”註冊成功郵件；



# 國元令牌安裝及註冊步驟

## 第二、如何完成注册：

### 4. 國元令牌的註冊成功後的郵件

寄件者: Guoyuan Token [token@gyzq.com.hk]

寄件日期: 27/8/2019 (週二) 9:55

收件者: [REDACTED]

副本:

主旨: Guoyuan Token裝置注册成功

尊敬的 [REDACTED]

您已在 Guoyuan Token 成功為您的帳號（"[REDACTED]"）註冊您的裝置。

裝置名稱/型號: [REDACTED] 的 iPhone

註冊時間: 2019-08-27 09:55:10 GMT+0800

IP 地址: 22[REDACTED].209

謝謝!

國元國際

# 國元令牌安裝及註冊步驟

第二、如何完成注册：

5. 如客戶手機有指紋解鎖功能，可以在設定內使用指紋，這樣每次打開國元令牌手機版時就不用輸入6位數字的私人密碼；



## 雙重認證操作流程-證券

國元國際	
證券交易系統	全球通旗艦版-下載版
	全球通旗艦版-手機版
	通達信-下載版
	證券交易-網頁版
期貨交易系統	SP期貨交易軟件

## 雙重認證操作流程-證券

- A、手機短訊或國元令牌獲取【一次性驗證碼】
- B、電子郵件或國元令牌獲取【一次性驗證碼】
- C、單獨使用國元令牌獲取【一次性驗證碼】

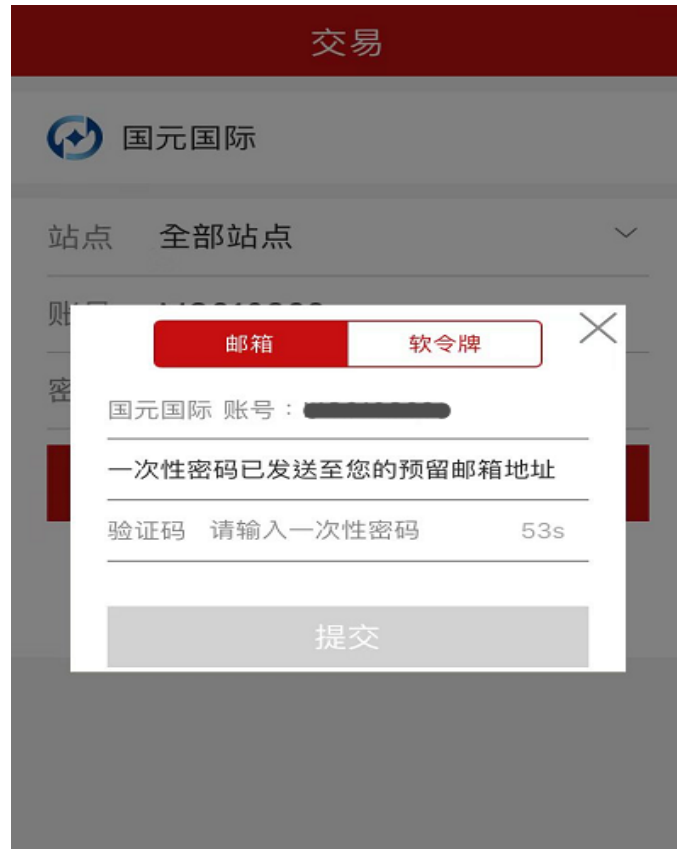
全球通旗艦版-手機版



A: 開啟證券交易系統，輸入證券帳戶號碼、登入密碼；登入證券交易系統時將出現以下顯示，同時請查看閣下之登記手機，將收到【一次性驗證碼】手機短信，一次性驗證碼有效時間為5分鐘；請注意，客戶可以選擇以“軟令牌”獲取【一次性驗證碼】進行登入。



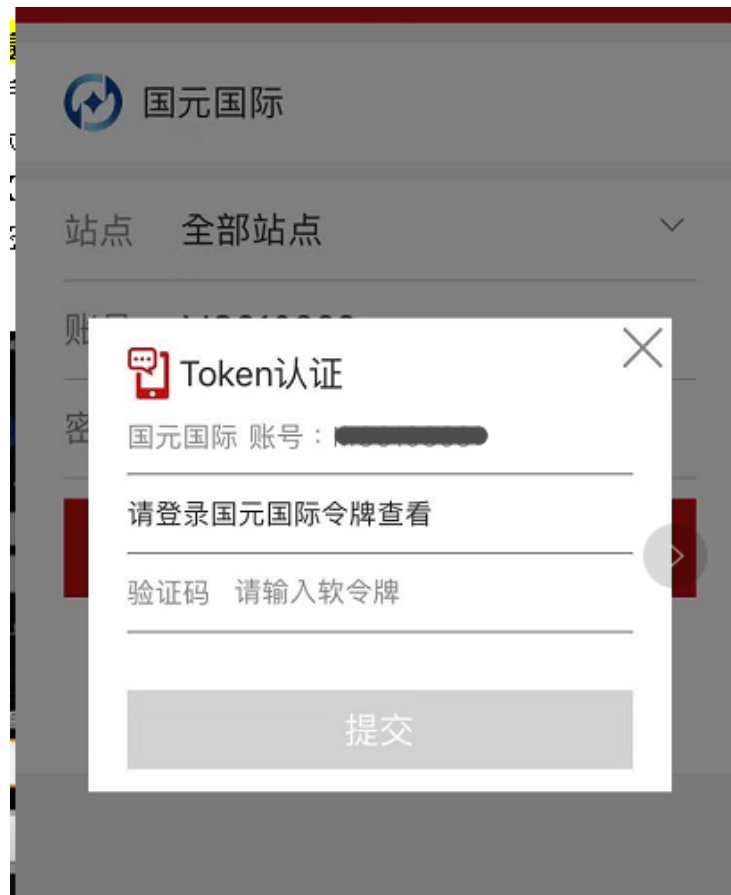
B: 開啟證券交易系統，輸入證券帳戶號碼、登入密碼；登入證券交易系統時將出現以下顯示，同時請查看閣下之登記郵箱，將收到系統發出之【一次性驗證碼】郵件，一次性驗證碼有效時間為10分鐘；請注意，客戶可以選擇以“軟令牌”獲取【一次性驗證碼】進行登入。



The screenshot shows the trading system interface with a modal window for verification. The modal has two tabs: "邮箱" (Email) and "软令牌" (Soft Token). The "邮箱" tab is selected. The modal displays the following information:

- 国元国际 账号: [Redacted]
- 一次性密码已发送至您的预留邮箱地址
- 验证码 请输入一次性密码 [Redacted] 53s
- 提交

C: 開啟證券交易系統，輸入證券帳戶號碼、登入密碼；登入證券交易系統時將出現以下顯示，國元令牌內收到的【一次性驗證碼】，一次性驗證碼有效時間為30秒。



## 雙重認證操作流程-證券

國元國際	
1	國元証券經紀（香港）有限公司
2	國元期貨（香港）有限公司

國元國際	
證券交易系統	全球通旗艦版-下載版
	全球通旗艦版-手機版
	通達信-下載版
	證券交易-網頁版
期貨交易系統	SP期貨交易軟件

## 雙重認證操作流程-證券

- A、手機短訊或國元令牌獲取【一次性驗證碼】
- B、電子郵件或國元令牌獲取【一次性驗證碼】
- C、單獨使用國元令牌獲取【一次性驗證碼】

通達信-下載版

1. 開啟證券交易系統，輸入證券帳戶號碼、登入密碼及交易系統驗證碼；



The screenshot shows the login interface of the Guoyuan International trading system. At the top left is the company logo and name in Chinese and English. To the right is the website address [www.gyzq.com.hk](http://www.gyzq.com.hk) and the customer service hotline: 400-888-1313 or 852-3769 6828. Below this are two buttons: "行情+交易" (Market + Trade) and "獨立交易" (Independent Trade). The main login area contains four input fields: "登錄方式" (Login Method) set to "資金賬號" (Fund Account), "資金賬號" (Fund Account) with a masked input, "登錄密碼" (Login Password) with a masked input, and "驗證碼" (Verification Code) with the value "1871". To the right of the "資金賬號" field is a checkbox for "記住帳號" (Remember Account). Below the password field is a small icon. To the right of the verification code field is a CAPTCHA image showing the number "1871" in a stylized font. Below the input fields are three buttons: "登錄" (Login), "離線" (Offline), and "取消" (Cancel). At the bottom left is a button for "通訊設置" (Communication Settings), at the bottom center is "使用指南" (User Guide), and at the bottom right is "系統檢測" (System Check). A link for "實時港股設置" (Real-time HK Stock Settings) is also visible. At the very bottom, a prompt reads: "請輸入右邊圖片中的4個數字!" (Please enter the 4 numbers in the image on the right!).

A、如選擇手機短訊或國元令牌獲取【一次性驗證碼】之客戶，登入證券交易系統時將出現以下顯示，同時請查看閣下之登記手機，將收到【一次性驗證碼】手機短信，一次性驗證碼有效時間為5分鐘；

雙因素認證

一次性密碼(OTP)會通過短信發送到您所登記的手機號碼，收到OTP后，請輸入該密碼完成網上驗證程序

驗證類型: 短信認證模式

驗證碼:  重新獲取

確認 取消

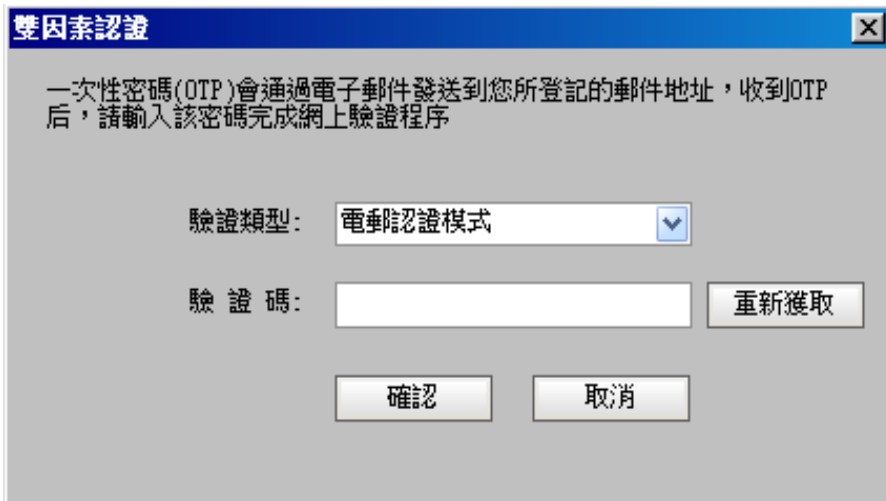


驗證類型: 短信認證模式

驗證碼: 332653 重新獲取

確認 取消

B、如選擇郵件認證或國元令牌獲取【一次性驗證碼】之客戶，登入證券交易系統時將出現以下顯示，同時請查看閣下之登記郵箱，將收到系統發出之【一次性驗證碼】郵件，一次性驗證碼有效時間為10分鐘；



雙因素認證

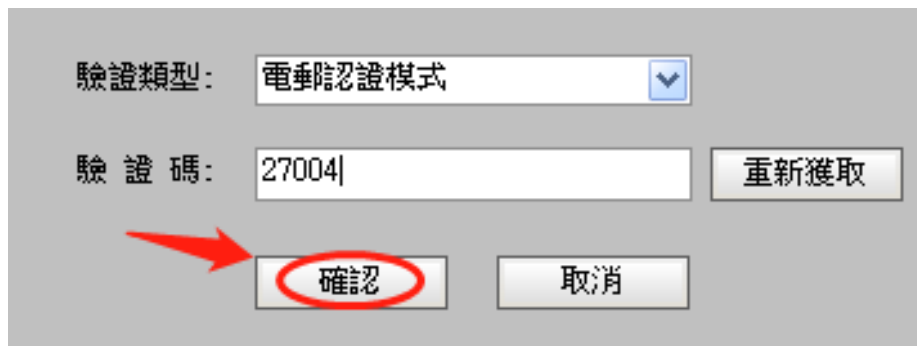
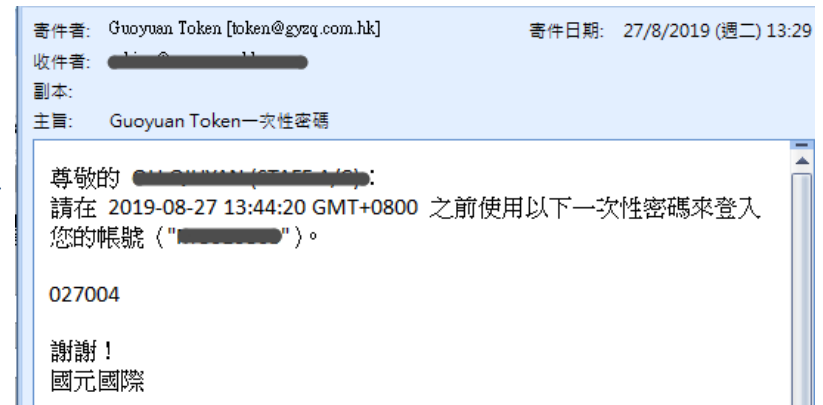
一次性密碼(OTP)會通過電子郵件發送到您所登記的郵件地址，收到OTP后，請輸入該密碼完成網上驗證程序

驗證類型: 電郵認證模式

驗證碼:

重新獲取

確認 取消



驗證類型: 電郵認證模式

驗證碼: 27004

重新獲取

確認 取消



請注意，為確保客戶可以隨時收到【一次性驗證碼】，不論客戶以A方式或B方式獲取【一次性驗證碼】，客戶都可自行選擇以“軟令牌認證”模式收到【一次性驗證碼】進行登入；操作詳情請見C、單獨使用國元令牌獲取【一次性驗證碼】流程；

### 雙因素認證

一次性密碼(OTP)會通過Software Token發送到您的手機上，收到OTP后，請輸入該密碼完成網上驗證程序

驗證類型: 軟令牌認證模式

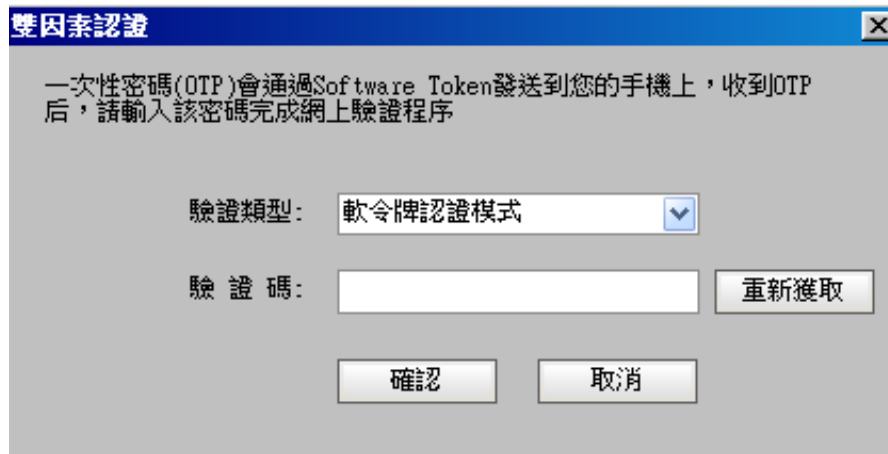
驗證碼:

## 雙重認證操作流程-證券

C、單獨使用國元令牌獲取【一次性驗證碼】

通達信-下載版

1、如選擇國元令牌獲取【一次性驗證碼】之客戶，登入證券交易系統時將出現以下顯示，同時請打開閣下之國元令牌，將收到【一次性驗證碼】，一次性驗證碼有效時間為30秒；




雙因素認證

一次性密碼(OTP)會通過Software Token發送到您的手機上，收到OTP后，請輸入該密碼完成網上驗證程序

驗證類型: 軟令牌認證模式

驗證碼:  重新獲取

確認 取消



## 雙重認證操作流程-證券

國元國際	
1	國元証券經紀（香港）有限公司
2	國元期貨（香港）有限公司

國元國際	
證券交易系統	全球通旗艦版-下載版
	全球通旗艦版-手機版
	通達信-下載版
	證券交易-網頁版
期貨交易系統	SP期貨交易軟件

## 雙重認證操作流程-證券

- A、手機短訊或國元令牌獲取【一次性驗證碼】
- B、電子郵件或國元令牌獲取【一次性驗證碼】
- C、單獨使用國元令牌獲取【一次性驗證碼】

證券網頁版

1、開啟證券交易系統，輸入證券帳戶號碼、登入密碼；



國元國際全球通

LOGIN SERVICES

客戶號碼:

密碼:

語言: 繁體中文

版本: HTML 新版

登入 重設

您好！您現在登入的是 國元國際全球通。

溫馨提示：  
您的瀏覽器必需IE7或以上，如選用JAVA版本，必需裝置Sun Java 虛擬機器(即 JAVA VM)，否則不能使用網上交易系統。

客戶服務熱線：(86) 400-888-1313 (852) 3769-6828

最佳瀏覽：Microsoft Internet Explorer 7 或以上版本，1024 x 768 或以上螢幕解析度。

©國元國際控股有限公司版權所有，不得轉載。(2.1.14.1)

A: 如選擇手機短訊或國元令牌獲取【一次性驗證碼】之客戶，登入證券交易系統時將出現以下顯示，同時請查看閣下之登記手機，將收到【一次性驗證碼】手機短信，一次性驗證碼有效時間為5分鐘；



The screenshot shows a login verification window titled "登入" (Login). The main text reads: "一次性密碼(OTP)會透過短訊傳送到您所登記的手提電話號碼。收到OTP後，請輸入該密碼以完成網上登入驗證程序。" (One-time password (OTP) will be sent to your registered mobile phone number via SMS. After receiving the OTP, please enter the password to complete the online login verification process.)

Below the text are two radio buttons: "手機認證碼" (Mobile authentication code) and "短信" (SMS). The "短信" option is selected.

There is a text input field labeled "驗證碼:" (Verification code:).

At the bottom, there are two buttons: "登入" (Login) and "重發一次性密碼(11)" (Resend one-time password (11)).

Below the main window, there is a button labeled "按此終止登入程序 終止登入" (Click here to end login process End login).

B: 如選擇郵件認證或國元令牌獲取【一次性驗證碼】之客戶，登入證券交易系統時將出現以下顯示，同時請查看閣下之登記郵箱，將收到系統發出之【一次性驗證碼】郵件，一次性驗證碼有效時間為10分鐘；



登入

一次性密碼(OTP)會透過電子郵件傳送到您所登記的電郵地址。  
收到OTP後，請輸入該密碼以完成網上登入驗證程序。

手機認證碼       電郵

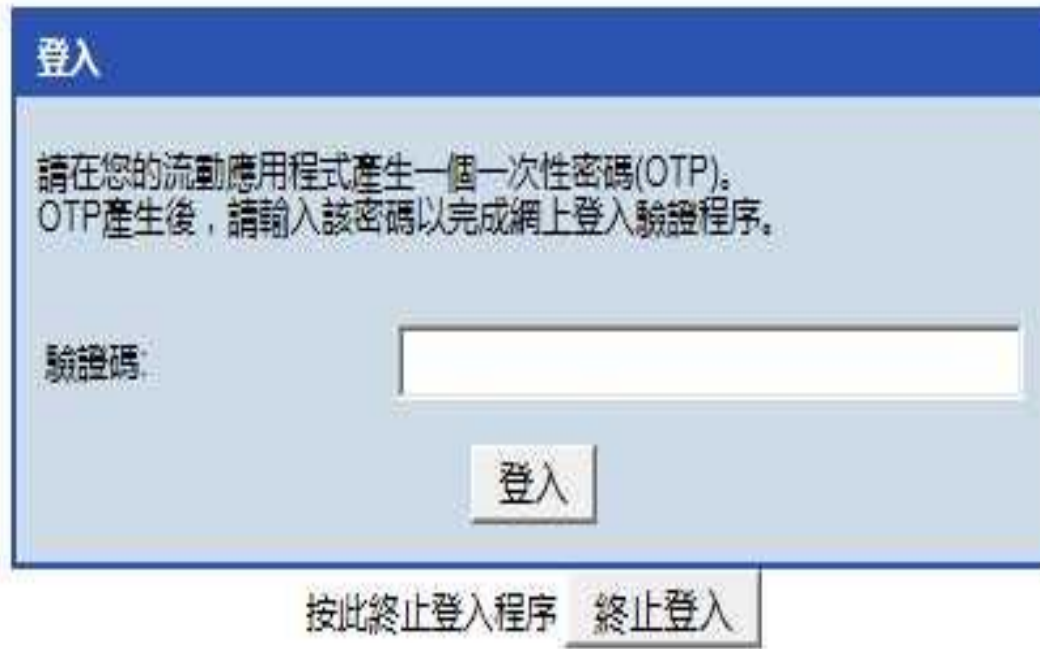
驗證碼:

登入 | 重發一次性密碼(6)

按此終止登入程序



C: 如選擇郵件認證或國元令牌獲取【一次性驗證碼】之客戶，登入證券交易系統時將出現以下顯示，同時請打開閣下之國元令牌，將收到【一次性驗證碼】，一次性驗證碼有效時間為30秒；



The screenshot shows a login verification window with a blue header and a light blue background. The header contains the text "登入". Below the header, there is a message: "請在您的流動應用程式產生一個一次性密碼(OTP)。OTP產生後，請輸入該密碼以完成網上登入驗證程序。". Underneath the message, there is a label "驗證碼:" followed by a white input field. Below the input field is a button labeled "登入". At the bottom of the window, there is a button labeled "按此終止登入程序 終止登入".

## 雙重認證操作流程-證券

國元國際	
證券交易系統	全球通旗艦版-下載版
	全球通旗艦版-手機版
	通達信-下載版
	證券交易-網頁版
期貨交易系統	SP期貨交易軟件

## 雙重認證操作流程-期貨

手機短訊獲取【一次性驗證碼】

SP期貨交易軟件

1. 開啟期貨交易系統，輸入證券帳戶號碼、登入密碼；



The screenshot shows a window titled "SSL保密登入" (SSL Secure Login). It features a language selection bar at the top with options for "EN English", "繁 繁體中文", and "簡 中文简体". Below this is a dropdown menu for "登入簡檔" (Login Profile). The main form contains several input fields: "網域" (Domain) with the value "192.168.68.35", "次網域" (Sub-domain) which is empty and has "(可留空)" (can be left blank) next to it, and "第三網域" (Third domain) which is also empty. There are checkboxes for "Proxy" and "连接埠80" (Port 80). The "使用者" (User) field contains "DEMOAC001" and has a checked checkbox for "保存用户名" (Save username). The "密碼" (Password) field is masked with "\*\*\*\*". At the bottom of the form, it says "Powered by Sharp Point Ltd. [www.sharppoint.com.hk]". A scrollable "免责声明" (Disclaimer) section contains the following text: "本人在给予交易指示前已覆核其内容，并确认其准确无误。本人兹保证，本人发出的交易指示以及就该等指示提供之一切资料均为真实、准确。本人同意，如贵公司因倚赖本人通过此项服务或与此项服务有关之途径给予之指示或资料，而导致贵公司蒙受各种损失、损害、付出各种费用、开支或赔偿，本人将在贵公司要求时立即赔偿贵公司之损失。本人指示贵公司，贵公司可不须再行知会本人，即执行本人之交易指示。本人理解到，如本人要取消通过电子途径进行之交易，可能". At the very bottom, there are four buttons: "自动重新登入" (Auto-logout), "同意及登入" (Agree and Login), "取消" (Cancel), and "常见提问" (FAQ).

2. 登入期貨交易系統時將出現以下顯示，同時請查看閣下之登記手機，將收到【一次性驗證碼】手機短信通知，一次性驗證碼有效時間為5分鐘；



双重认证

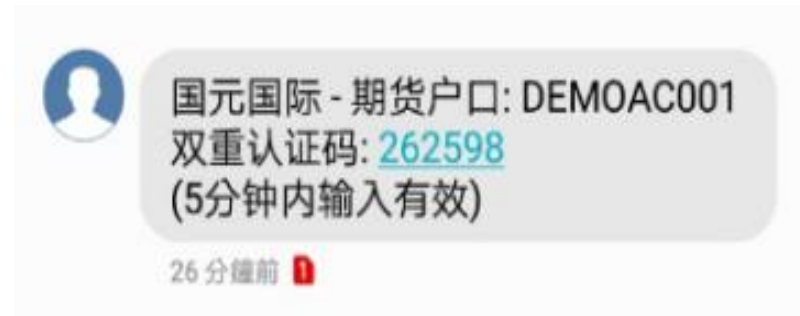
新装置! 认证码已发送到受信任装置(5分钟有效)  
请输入:

\*\*\*\*\*

9	1	7
3	6	4
0	8	2
	5	<

[重发认证码](#)

确认 取消



# 更改戶口資料通知申請

1. 如需更新手機號碼或電郵地址，請下載【更改戶口資料通知書】向本公司發起變更的申請；

人才招聘 | 聯系我們 | FATCA | 個人私隱事宜 客服熱線：400-888-1313 / (852)37696828

首頁

網上營業廳

研究資訊

主要業務

投資學堂

國元風采

貨



收費列表  
期貨市場  
期貨市場  
期貨市場

↓ 下載中心



· 軟體下載  
· **開戶資料下載**  
· 表格資料下載  
· 收費表格下載  
· 休市時間表下載  
· 交收資料下載

↓ 客戶指南



· 證券市場  
· 期貨期權  
· B股買賣  
· 資產管理  
· 債券市場  
· 美股市場

↓ 常見問題



· 開戶/消戶  
· 行情服務  
· 交易問題  
· 清算交割  
· 新股申購  
· 基金

銀行服務綜合申請表



表格下載

更改戶口資料通知書



表格下載

重發月結單申請書



表格下載

## 更改戶口資料通知申請

更改戶口資料通知書（正/副）提交方式：  
郵箱：[cs@gyzq.com.hk](mailto:cs@gyzq.com.hk)  
傳真：(852) 3769 6981  
郵寄：香港中環康樂廣場8號交易廣場三期17樓



# 目 錄

1

什麼是雙重認證

2

雙重認證操作流程

3

相關連接

4

常見問題



## 相關連接

降低及紓減與互聯網交易相關的黑客入侵風險指引

<http://www.sfc.hk/web/TC/assets/components/codes/files-current/zh-hant/guidelines>

證監會-網絡保安-常見問題

<http://www.sfc.hk/web/TC/faqs/intemediaries/supervision/cybersecurity/cybersecurity.html>

雙重認證補密碼不足 [http://www.thechinfamily.hk/web/tc/tools-and-resources/hot-topics/2fa-](http://www.thechinfamily.hk/web/tc/tools-and-resources/hot-topics/2fa-security.html)

[security.html?utm\\_source=sfc&utm\\_medium=email-circular&utm\\_campaign=2fa-promotion&utm\\_content=hot-topic-tc](http://www.thechinfamily.hk/web/tc/tools-and-resources/hot-topics/2fa-security.html?utm_source=sfc&utm_medium=email-circular&utm_campaign=2fa-promotion&utm_content=hot-topic-tc)

# 目錄

1

什麼是雙重認證

2

雙重認證操作流程

3

相關連接

4

常見問題

雙重認證常見問題可參閱：  
雙重認證常見問題 – 證券  
雙重認證常見問題 – 期貨





國元國際  
GUOYUAN INTERNATIONAL  
控股有限公司 HOLDINGS LIMITED

謝謝!